

Зона свободной торговли между Россией и Новой Зеландией: возможные эффекты *

ВВЕДЕНИЕ

Д.А. Изотов

Традиционно российская экономика связана с европейскими странами. В последнее время темпы роста Европейского союза снижаются, некоторые страны еврозоны столкнулись с серьезными макроэкономическими проблемами. Поэтому зависимость только от европейского рынка представляет собой некий вызов для российской экономики в долгосрочной перспективе. Иными словами, с точки зрения торговой стратегии, проблема диверсификации экспортных поставок российских товаров является довольно острой. Наряду с интеграционными процессами на постсоветском пространстве, Россия прилагает усилия диверсифицировать рынки сбыта своей продукции, в том числе на рынки стран тихоокеанского региона (стран АТЭС), о чем неоднократно заявлялось¹ на саммите АТЭС во Владивостоке в прошлом году. Однако текущее взаимодействие России со странами АТЭС ограничивается лишь стандартными торговыми операциями, а какой-либо интеграции пока не наблюдается при осознании ее необходимости.

УДК 339.9
ББК 65.428
И-387

Говоря о возможных интеграционных форматах в АТЭС, в которых может принять участие Россия, необходимо обозначить следующее. В настоящее время известны пока два предложения со стороны стран АТЭС о создании зон свободной торговли (ЗСТ) с Россией – от Новой Зеландии и Вьетнама. Создание зоны свободной торговли подразумевает отмену таможенных пошлин, сборов и количественных ограничений для стран-участниц. Здесь же следует заметить, что действие возможных зон свободной торговли распространится не только на Россию, но и на страны Таможенного союза – Белоруссию и Казахстан.

* Исследование выполнено при поддержке гранта ДВО РАН № 12-И-ОГПМО-01 «Формирование субглобального полюса экономического роста в СВА: роль России и ее Дальнего Востока».

¹ Шестаков Е. России пора отказаться от пассивной позиции в Азиатско-Тихоокеанском регионе // Российская газета. – URL: <http://www.rg.ru/2012/10/16/atr.html>



Если о возможности создания ЗСТ между Россией и Вьетнамом было заявлено в 2012 г.², то договоренность о начале подготовки соглашения о ЗСТ между Россией и Новой Зеландией была достигнута еще в 2010 г.³. Как отмечается представителями российской стороны⁴, от опыта реализации ЗСТ с Новой Зеландией может зависеть дальнейшее распространение Россией данного интеграционного формата на другие страны АТЭС. На текущий момент продолжительность переходного (к нулевой таможенной пошлине) периода оценивается в 6-12 лет, подробности переговорного процесса не раскрываются⁵. Предполагается, что российская промышленная продукция в большем объеме и большем ассортименте будет представлена на новозеландском рынке⁶.

Ввиду изложенного, необходимо оценить последствия создания ЗСТ с Новой Зеландией для внешней торговли России. Для этого необходимо проанализировать динамику и структуру российско-новозеландской торговли, а также оценить влияние снижения таможенных пошлин на двустороннюю торговлю.

1. ДИНАМИКА И СТРУКТУРА ВНЕШНЕЙ ТОРГОВЛИ РОССИИ С НОВОЙ ЗЕЛАНДИЕЙ

Для Новой Зеландии внешний спрос является главным фактором роста ее экономики. Экспортная квота Новой Зеландии – одна из самых высоких в мире. Новая Зеландия обладает естественным преимуществом в области производства сельскохозяйственной продукции. Внедрение передовых технологий в животноводстве и растениеводстве при наличии высокоплодородных почв и благоприятных природных условий позволило Новой Зеландии стать одним из главных поставщиков на мировой рынок молочной, мясной продукции, а также свежих фруктов⁷. Руководство Новой Зеландии проводит активную внешнеторговую политику. Для нивелирования значительных транспортных издержек в ходе двусторонних и многосторонних интеграционных форматов руководство Новой Зеландии старается добиться максимального снижения таможенных пошлин на импорт новозеландской продукции; стремится создать условия включения отечественных инноваци-

² Вьетнам хочет свободно торговать с Таможенным союзом. – URL: <http://top.rbc.ru/economics/03/07/2012/658113.shtml>

³ РФ, страны ТС и Новая Зеландия начали подготовку соглашения о торговле // РИА Новости. – URL: <http://ria.ru/economy/20101113/295844907.html#ixzz2Xftgo6vM>

⁴ Чичкин А. ТС и Новая Зеландия готовы создать зону свободной торговли // Российская газета. – URL: <http://www.rg.ru/2013/03/13/ts-site-anons.html>

⁵ Едовина Т. Дальнему Востоку нашли далекого инвестора // Газета «Коммерсантъ». – URL: <http://www.kommersant.ru/doc/1948114>

⁶ Чичкин А. ТС и Новая Зеландия готовы создать зону свободной торговли // Российская газета. – URL: <http://www.rg.ru/2013/03/13/ts-site-anons.html>

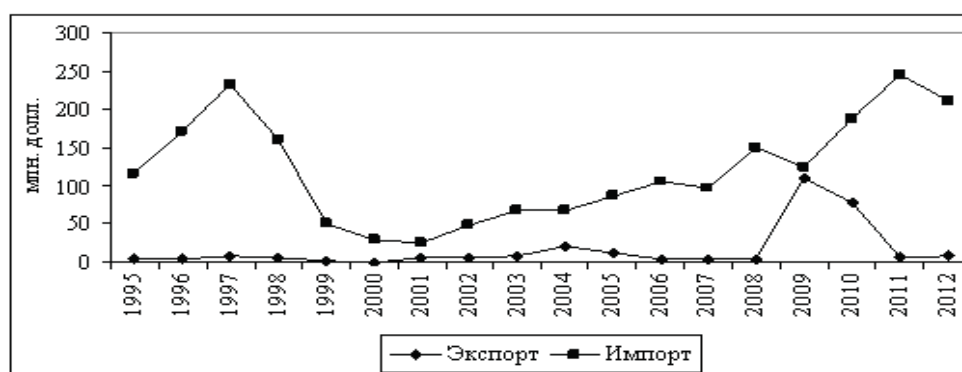
⁷ New Zealand has an open economy that works on free market principles. – URL: <http://www.newzealandnow.govt.nz/investing-in-nz/opportunities-outlook/economic-overview>

онных компаний в мировые технологические цепочки, а также возможности занятия новозеландским бизнесом небольших технологических ниш⁸.

Динамика внешней торговли России с Новой Зеландией указывает на то, что новозеландский импорт постоянно превышал российский экспорт. Отрицательное сальдо торгового баланса России с Новой Зеландией в 2012 г. составило более 200 млн долл. Только в 2009 г. и 2010 г. наблюдались заметные поставки в Новую Зеландию из России (см. рисунок 1).

Рисунок 1

Динамика российско-новозеландской торговли



Источник: UNCTADstat. – URL: <http://unctadstat.unctad.org/ReportFolders/reportFolders.aspx>

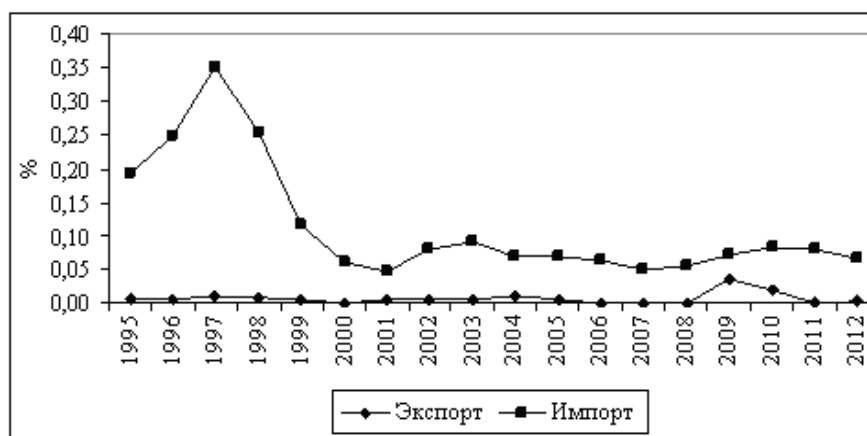
Для России Новая Зеландия важным торговым партнером не является. Доля товаров из Новой Зеландии в общем российском импорте является мизерной, не превышая даже 0,1% в 2000-е гг. Экспорт российских товаров на новозеландский рынок по отношению к общему экспорту России имеет практически нулевое значение (см. рисунок 2).

Говоря о товарной структуре российско-новозеландской торговли, следует заметить, что российский экспорт характеризуется нестабильностью поставок практически всех товарных групп. Например, в 2009-2010 гг. в Новую Зеландию из России поставлялась сырая нефть и нефтепродукты, суммарная доля которых за указанный период была более 95%. Причем за эти два года стоимость российского экспорта (в 2009 г. – 104 млн, в 2010 г. – 75 млн долл.) в Новую Зеландию была самой высокой по сравнению со всем предыдущим периодом (см. рисунок 1).

⁸ Власова О. Положить палец в холодную воду // Эксперт. – URL: <http://expert.ru/expert/2011/46/polozhit-palets-v-holodnuyu-vodu/>



Доля Новой Зеландии в российском экспорте и импорте



Источник: рассчитано на основе: UNCTADstat. – URL: <http://unctadstat.unctad.org/ReportFolders/reportFolders.aspx>

В 2011-2012 гг., в связи с прекращением поставок углеводородов из России в Новую Зеландию стоимостной объем российского экспорта значительно снизился – более чем в десять раз (в 2011 г. – 5,4 млн, в 2012 г. – 7,9 млн долл.). Структура экспорта товаров из России также кардинально изменилась. Так, по состоянию на 2011 г. основным товаром, поставляемым на новозеландский рынок из России, были изделия из алюминия, на которые приходилось более половины российского экспорта. В 2012 г. ситуация кардинально изменилась: основную долю стали занимать электрические машины и оборудование (см. таблицу 1).

Таблица 1

Товарная структура российского экспорта в Новую Зеландию

Товарная группа	2011	2012
Электрические машины и оборудование	2,67	68,4
Алкогольные напитки	15,45	10,3
Неорганические кислоты	7,11	10,0
Удобрения	3,97	3,1
Специальные волокна и нити	2,95	1,9
Фанера, шпон и пр. продукция деревообработки	–	1,3
Изделия из алюминия	53,65	–

Товарная группа	2011	2012
Свинец	3,54	–
Полимеры	1,47	–
Оптические приборы	1,39	–
Прочее	7,8	4,9

Источник: рассчитано на основе: UNCTADstat. – URL: <http://unctadstat.unctad.org/ReportFolders/reportFolders.aspx>

Что касается роста новозеландского экспорта в регион Таможенного союза в рамках будущей ЗСТ, возможно, он будет осуществляться прежде всего за счет молочной продукции. По данным Россельхознадзора, к 13 марта 2013 г. завершились консультации с представителями посольства Новой Зеландии в России о включении новозеландских предприятий-поставщиков мяса и молока в реестр предприятий, имеющих право поставлять свою продукцию в России и регион Таможенного союза в целом.⁹

Рассматривая долю России в суммарных импортных поставках в Новую Зеландию в рамках конкретных товарных групп по троичному коду гармонизированной системы (HS), можно отметить, что она не превышает 0,1%. Исключение составляют лишь специальные волокна и нити, доля которых составляет 7%.

В отличие от российского экспорта, поставки из Новой Зеландии в Россию характеризуется постоянством в том плане, что более 90% импорта является продуктами питания. Самая большая доля в стоимостном объеме новозеландского импорта приходилась на товары, в производстве которых специализируется экономика Новой Зеландии, а именно: сливочное масло, мясо и мясные изделия. Небольшую, но быстрорастущую долю в новозеландском импорте в последние годы стали занимать медицинские инструменты и аппараты (см. таблицу 2).

Таблица 2

Товарная структура импорта из Новой Зеландии в Россию

Товарная группа	2011	2012
Масло сливочное	46,3	37,9
Мясо и мясные продукты	19,2	21,1
Рыба свежая или замороженная	5,1	7,1
Прочие готовые продукты питания	3,5	5,2
Фрукты и орехи	3,2	3,8
Медицинские инструменты и аппараты	1,8	3,4

⁹ Чичкин А. ТС и Новая Зеландия готовы создать зону свободной торговли // Российская газета. – URL: <http://www.rg.ru/2013/03/13/ts-site-anons.html>



Товарная группа	2011	2012
Сыр	2,5	3,2
Изделия из алюминия	2,9	2,5
Молоко сухое	2,5	2,4
Ракообразные	2,0	1,4
Продукция органической химии	1,3	1,1
Прочее	9,7	10,1

Источник: рассчитано на основе: UNCTADstat. – URL: <http://unctadstat.unctad.org/ReportFolders/reportFolders.aspx>

Несмотря на малую долю новозеландских товаров в суммарных импортных поставках в Россию, тем не менее, в разрезе некоторых товарных групп Новая Зеландия является крупнейшим поставщиком на российский рынок молочной продукции. За последнее время Новая Зеландия обеспечивала почти 25% всех импортных поставок в Россию сливочного масла, 4% шерсти, 1,5% мяса и мясных продуктов, 1,3% продукции органической химии.

Таким образом, как показывают стоимостные объемы, Новая Зеландия для России не является крупным торговым партнером. Динамика российского экспорта в Новую Зеландию является не стабильной в плане эпизодичности поставок различных товарных групп. Несмотря на то обстоятельство, что стоимостные объемы поставляемых новозеландских товаров на российский рынок не являются масштабными, в разрезе отдельных товарных групп¹⁰ продукция из Новой Зеландии занимает высокую долю в импортных поставках в Россию.

2. ЗСТ МЕЖДУ РОССИЕЙ И НОВОЙ ЗЕЛАНДИЕЙ: ВОЗМОЖНЫЕ ЭФФЕКТЫ ДЛЯ ВНЕШНЕЙ ТОРГОВЛИ

Импортные таможенные пошлины Новой Зеландии являются одними из самых низких в мире.¹¹ Высокие транспортные издержки, ввиду значительной удаленности Новой Зеландии, наряду с небольшим потребительским рынком являются естественными ограничениями массового импорта на новозеландский рынок. Исследования по оценке либерализации новозеландской экономики свидетельствуют о том, что даже если таможенные пошлины данной страны полностью будут обнулены, на благосостоянии Новой Зеландии этот факт практически никак не скажется.¹²

¹⁰ Прежде всего, это продукция животноводства.

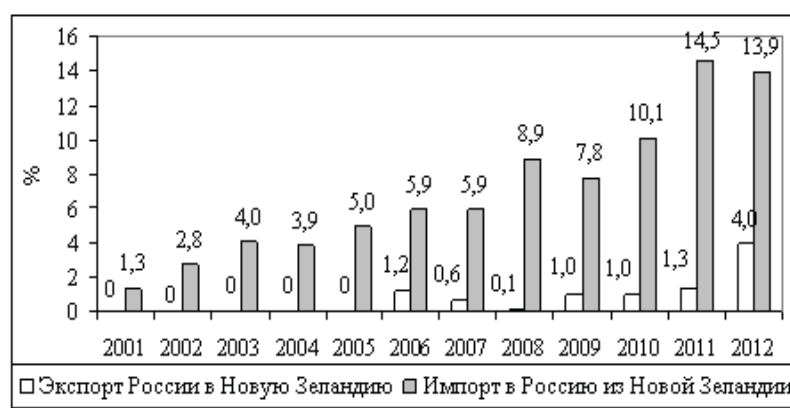
¹¹ Подробно: Власова О. Положить палец в холодную воду // Эксперт. – URL: <http://expert.ru/expert/2011/46/polozhit-palets-v-holodnuyu-vodu/>

¹² Tariffs in New Zealand. The economic impacts of retaining tariffs in New Zealand. A dynamic CGE analysis. NZIER viewpoint / Working paper 2010/1. – URL: <http://nzier.org.nz/system/files/WP%202010-1%20Tariffs%20in%20New%20Zealand.pdf>

Сравнивая средневзвешенные уровни таможенных пошлин двух стран¹³, можно прийти к выводу, что российские импортные пошлины значительно выше новозеландских. Иначе говоря, в среднем, новозеландская продукция, поставляемая на рынок России облагается гораздо большими импортными пошлинами, чем российская. Так, в 2012 г. средневзвешенный уровень таможенных пошлин России по отношению к новозеландской продукции составлял 13,9% (в основном, это пошлины на сельскохозяйственную продукцию), а Новой Зеландии к российским товарам – 4% (см. рисунок 3). Причем рост средневзвешенного уровня таможенных пошлин Новой Зеландии в 2012 г. объясняется эпизодичной поставкой из России в рамках товарной группы «электрические машины и оборудование», импортная пошлина которой составляет 5%.

Рисунок 3

Значения средневзвешенных уровней таможенных пошлин российского экспорта в Новую Зеландию и новозеландского импорта в Россию



Источник: рассчитано автором на основе статистики ВТО, таможенных тарифов Таможенного союза (России, Белоруссии и Казахстана) и Новой Зеландии.

Вполне логично предположить, что в результате взаимного сокращения таможенных пошлин товарооборот между Россией и Новой Зеландией увеличится. Ввиду отмены пошлин, могут подешеветь взаимные поставки товаров, включае-

¹³ Вычисляется путем взвешивания каждой ставки по величине торгового потока и определения средней величины на этой основе. Ставки новозеландского таможенного тарифа взвешивались на стоимостной объем товарных групп российского экспорта в Новую Зеландию, а ставки таможенного тарифа Таможенного союза России, Белоруссии и Казахстана – новозеландского импорта в Россию.



мых в ЗСТ, но уровень этого удешевления зависит от ценовой политики предприятий-поставщиков. Следует учитывать тот факт¹⁴, что снижение цены на различные товарные группы может привести к непропорциональной реакции спроса на них. Так, в случае неэластичного спроса изменение цены не вызовет пропорционального изменения объемов потребления этого товара. В связи с этим, предполагается необходимым оценить эластичность спроса по цене российско-новозеландской торговли.

Для оценки влияния снижения таможенных пошлин на экспорт и импорт России с Новой Зеландией использовались стандартные функции эластичности спроса по цене. Согласно данным функциям, чем выше цена, тем ниже объем поставок или спроса. Снижение цены товара, что может быть связано со снижением импортной пошлины, ведет к увеличению объемов его поставок.

Как и в более ранней работе¹⁵, в модели эластичности спроса и предложения по цене использовались стандартные логарифмические функции спроса и предложения:

$$\ln X_{nt} = \alpha_{0n} + \alpha_1 \ln P_{nt} + \varepsilon_{nt}, \quad (1)$$

$$\ln M_{nt} = \beta_{0n} + \beta_1 \ln P_{nt} + \varepsilon_{nt}, \quad (2)$$

где: n – товарная группа экспорта и импорта; X – физический объем экспорта; M – физический объем импорта; P – средняя цена товарной группы; α_0 и β_0 – константы; α_1 и β_1 значения эластичностей соответствующих регрессоров; ε – остаточный член. Предполагается, что импортный тариф заложен в цену товара.

Для расчетов был сформирован массив данных из множества источников: Азиатского банка развития, МВФ, CEIC, UNCTADstat, статистических ведомств России и Новой Зеландии, который был приведен в соответствие с гармонизированной системой (HS) по троичному коду. Далее, ввиду многочисленности, были отобраны основные товарные группы (>100 тыс. долл.). При формировании массива были исключены товарные группы с «эпизодичной» статистикой (пропуск более трех лет). Недостающие данные были сгенерированы с помощью скользящей средней. Временные ряды показателей за семь лет (2006–2012 гг.) представлены в натуральных логарифмах в долларах США, в реальных значениях (с поправкой на индекс потребительских цен России и соответствующие индексы экспортных цен Новой Зеландии).

Ввиду недостаточной продолжительности статистических рядов по товарным группам, массив $\{X_{nt}, M_{nt}\}$ рассматривался как панельные данные, т. е. для экспорта и импорта в целом. Это дает возможность соблюдения формальных требований для эконометрической оценки, поскольку число степеней свободы будет удовлет-

¹⁴ Даже при том, что сокращение или полная отмена таможенной пошлины на какой-либо товар приведет к соответствующему снижению его цены.

¹⁵ Деваева Е. И., Горюнов А. П., Котова Т. Е., Изотов Д. А. Оценка последствий присоединения России к ВТО для внешней торговли Дальнего Востока // *Пространственная экономика*. 2005. №3. С.64–84.

ворительным. Экспорт России в Новую Зеландию включал 9 товарных групп (63 наблюдения), импорт в Россию из Новой Зеландии – 42 товарные группы (294 наблюдения).

Выбор регрессионной модели на основе формальных критериев (сопоставление критериев Фишера, Хаусмана и множителей Лагранжа) показал, что для случая указанных панельных данных более приемлем вариант модели с фиксированными эффектами. Регрессоры характеризуются отсутствием гетероскедастичности, мультиколлинеарности и автокорреляции (см. таблицу 3).

Таблица 3

Коэффициенты эластичности спроса по цене российско-новозеландской торговли

	C	P	R ²	DW
Экспорт России в Новую Зеландию	2,4–9,2	-0,48	0,61	2,16
Импорт в Россию из Новой Зеландии	2,9–9,5	-1,08	0,99	2,11

Примечание к таблице: $p < 1\%$ для всех регрессоров и регрессий в целом.

Полученные коэффициенты эластичности спроса по цене российско-новозеландской торговли показали, как представляется важную деталь: импорт из Новой Зеландии в Россию является эластичным (больше единицы), а российский экспорт – неэластичным (соответственно, меньше единицы). То есть, в среднем, сокращение цены (в результате снижения таможенных пошлин) не окажет серьезного воздействия на поставки российской продукции на рынок Новой Зеландии, в отличие от новозеландских товаров, поставляемых на российский рынок.

Представляется, что причиной таких различий является специфика российских товаров, поставляемых на новозеландский рынок, экспорт которых, вероятно, осуществляется на контрактной основе, в результате чего таможенные пошлины не играют никакой роли по причине их малой доли в цене продукта. Что касается новозеландской продукции, то если взять за основу данные по средневзвешенному уровню таможенной пошлины по состоянию на 2012 г., то в среднем объем поставок из Новой Зеландии в Россию может увеличиться до 15% ($1,08 \cdot 13,9$). Поэтому, в результате обнуления таможенных пошлин между странами будет происходить наращивание только импорта из Новой Зеландии в Россию, а изменение динамики экспорта российских товаров на новозеландский рынок будет объясняться другими факторами, не связанными с созданием ЗСТ. С этой точки зрения для России заключение соглашения о ЗСТ с Новой Зеландией, вероятно, лишено всякого смысла, поскольку новозеландский импортный тариф является практически нулевым, при этом ценовая конкурентоспособность продукции из данной страны на российском рынке значительно увеличится.



Полученный вывод в некоторой степени перекликается с оценками новозеландского Института экономических исследований (NZIER), которые были получены с помощью глобальной модели GTAP¹⁶. Согласно данным оценкам ожидается, что выгоды для экономики Новой Зеландии от участия в ЗСТ с Россией могут составить до 27 млн долл., причем экспорт молочной продукции может увеличиться на 170%, а мяса и мясных продуктов – утроиться. Согласно другим оценкам¹⁷, Новая Зеландия способна поставить в Россию дополнительно до 100 тыс. т сливочного масла, что составляет более половины поставок данного товара на внешний рынок. Поэтому, несмотря на некий «символический характер»¹⁸ российско-новозеландского соглашения о ЗСТ, в разрезе некоторых товарных групп следует ожидать увеличения доли продукции из Новой Зеландии. Главный интерес новозеландская сторона проявляет к емкому потребительскому рынку¹⁹ России с целью сбыта продукции сельского хозяйства, что соответствует активной внешнеторговой политике руководства Новой Зеландии.

Несмотря на полученный вывод об односторонней выгоде Новой Зеландии от участия в ЗСТ с Россией, все же необходимо иметь в виду определенные ограничения для масштабной торговой экспансии новозеландских производителей молочной и мясной продукции на российском рынке. Причины этого следующие: высокие транспортные расходы поставок сельхозпродукции до конечного потребителя, наличие у новозеландских производителей традиционных и быстрорастущих рынков сбыта в Азии, в частности Китая, с которым у Новой Зеландии имеется соглашение о ЗСТ²⁰.

Помимо прямых эффектов для внешней торговли, ЗСТ может сгенерировать и косвенные выгоды для двустороннего экономического сотрудничества²¹. В частности, в Новой Зеландии надеются, что снятие торговых барьеров между странами может послужить неким стимулом для расширения двустороннего инвестиционного сотрудничества. Несмотря на то, что российско-новозеландское инвестици-

¹⁶ New Zealand-Russia FTA: Another BRIIC in the wall. – URL: <http://nzier.org.nz/sites/nzier.org.nz/files/NZIER%20insight%2021%20-%20Russia%20FTA.pdf>

¹⁷ Россия – Новая Зеландия: польза или вред молочникам? // Крестьянские ведомости. – URL: <http://agronews.ru/news/detail/119766/>

¹⁸ Шестаков Е. Россия не спешит в зоны свободной торговли // Российская газета. – URL: <http://www.rg.ru/2012/09/05/torgovlya-site.html>

¹⁹ Подробно: New Zealand - FTA talks launched with Russia, Belarus & Kazakhstan. – URL: http://www.priorgroup.com/index.php?option=com_content&view=article&id=170%3Anewzealand-fta-talks-launched-with-russia-belarus-a-kazakhstan&catid=43%3Arussia-new-zealand-news&Itemid=76&lang=en

²⁰ Чичкин А. У Новой Зеландии есть то, что может принести выгоду России // World Economic Journal. – URL: http://world-economic.com/ru/articles_wej-79.html

²¹ Чичкин А. У Новой Зеландии есть то, что может принести выгоду России // World Economic Journal. – URL: http://world-economic.com/ru/articles_wej-79.html

онное сотрудничество не отличается динамизмом, возможно выделить следующие направления его развития на перспективу. Во-первых, привлечение и адаптация современных технологий в области сельского хозяйства из Новой Зеландии в Россию. Подписано соглашение, по которому новозеландская сторона предоставит технологии для создания в России восьми крупных современных ферм (в Московской, Калужской областях и Краснодарском крае, намечается также их создание в Приморском крае и Сахалинской области). Во-вторых, привлечение российских инвестиций в минерально-сырьевой комплекс Новой Зеландии, прежде всего, в разведку и добычу углеводородов на глубоководных участках шельфа. Возможно также инвестиционное сотрудничество в угольной промышленности, поскольку Новая Зеландия является крупным производителем и экспортером угля, запасы которого составляют около 9 млрд т.²²

В итоге, в результате обоюдного снижения таможенных пошлин будет происходить наращивание только импорта из Новой Зеландии в Россию. Спрос по цене на российскую продукцию в Новой Зеландии неэластичен, поэтому снижение таможенных пошлин, вероятно, не приведет к росту поставок российских товаров. При обнулении импортных пошлин Россия еще больше увеличит отрицательное сальдо торгового баланса с Новой Зеландией. Однако имеются объективные ограничения массовых поставок продукции сельского хозяйства на российский рынок, среди которых выделяются высокие транспортные издержки и наличие альтернативных рынков сбыта новозеландской продукции в регионе АТР.

ЗАКЛЮЧЕНИЕ

По объективным причинам, Новая Зеландия не является для России крупным торговым партнером. Российский экспорт в Новую Зеландию отличается эпизодичностью. Несмотря на довольно скромные поставки на российский рынок продукции из Новой Зеландии, в разрезе отдельных товарных групп новозеландская продукция занимает высокую долю в импортных поставках в Россию. За счет снижения таможенных пошлин будет происходить наращивание только импорта из Новой Зеландии в Россию, а изменение динамики экспорта российских товаров на новозеландский рынок будет объясняться другими факторами. Объективными ограничениями массовых поставок новозеландской продукции на российский рынок являются высокие транспортные издержки и наличие альтернативных рынков сбыта.

Присоединение России к ВТО является уже свершившимся фактом, дальнейшее развитие российской внешнеторговой деятельности, вероятно, будет осуществляться посредством заключения ЗСТ со странами с взаимодополняемыми экономиками. Сегодня в тихоокеанском регионе формируется новый глобальный центр производства и потребления. России, как его составной части, необходимо позици-

²² Чичкин А. У Новой Зеландии есть то, что может принести выгоду России // World Economic Journal. – URL: http://world-economic.com/ru/articles_wej-79.html



онирование в данном регионе, которое возможно осуществить через создание условий взаимовыгодного двух- и многостороннего экономического сотрудничества. Возможно, от результативности реализации соглашения ЗСТ с Новой Зеландией будет зависеть дальнейшее распространение Россией данного интеграционного формата на другие страны АТЭС. При этом необходимо понимать, что руководством Новой Зеландии проводится активная внешнеторговая политика с точки зрения максимального снижения таможенных пошлин на импорт новозеландской продукции в рамках двусторонних и многосторонних интеграционных форматов. Стремление заключить ЗСТ с Россией находится в русле данной политики.

БИБЛИОГРАФИЯ:

Власова О. Положить палец в холодную воду // Эксперт. (Vlasova O. Polozhit' palec v holodnuju vodu // Jekspert). – URL: <http://expert.ru/expert/2011/46/polozhit-palets-v-holodnuyu-vodu/> (дата обращения: 23.07.2013)

Вьетнам хочет свободно торговать с Таможенным союзом // РБК. (V'etnam hochet svobodno trgovat' s Tamozhennym sojuzom // RBK) – URL: <http://top.rbc.ru/economics/03/07/2012/658113.shtml> (дата обращения: 23.07.2013)

Деваева Е. И., Горюнов А. П., Котова Т. Е., Изотов Д. А. Оценка последствий присоединения России к ВТО для внешней торговли Дальнего Востока // Пространственная экономика. – 2005. – №3. – С. 64–84. (Devaeva E. I., Gorjunov A. P., Kotova T. E., Izotov D. A. Ocenka posledstvij prisoedinenija Rossii k VTO dlja vneshnej trgovli Dal'nego Vostoka // Prostranstvennaja jekonomika. – 2005. – №3. – S. 64–84)

Единый таможенный тариф Таможенного союза Республики Беларусь, Республики Казахстан и Российской Федерации. (Edinyj tamozhennyj tarif Tamozhennogo sojuza Respubliki Belarus', Respubliki Kazahstan i Rossijskoj Federacii) – URL: <http://www.tsouz.ru/db/ettr/Pages/default.aspx> (дата обращения: 23.07.2013)

Едовина Т. Дальнему Востоку нашли далекого инвестора // Газета «Коммерсантъ». (Edovina T. Dal'nemu Vostoku nashli dalekogo investora // Gazeta «Kommersant») – URL: <http://www.kommersant.ru/doc/1948114> (дата обращения: 23.07.2013)

Россия – Новая Зеландия: польза или вред молочникам? // Крестьянские ведомости. – (Rossija – Novaja Zelandija: pol'za ili vred molochnikam? // Krest'janskije vedomosti) URL: <http://agronews.ru/news/detail/119766/> (дата обращения: 23.07.2013)

РФ, страны ТС и Новая Зеландия начали подготовку соглашения о торговле // РИА Новости. (RF, strany TS i Novaja Zelandija nachali podgotovku soglashenija o trgovle // RIA Novosti) – URL: <http://ria.ru/economy/20101113/295844907.html#ixzz2XftgobvM> (дата обращения: 23.07.2013)

Чичкин А. ТС и Новая Зеландия готовы создать зону свободной торговли // Российская газета. (Chichkin A. TS i Novaja Zelandija gotovy sozdat' zonu svobodnoj trgovli // Rossijskaja gazeta) – URL: <http://www.rg.ru/2013/03/13/ts-site-anons.html> (дата обращения: 23.07.2013)

Чичкин А. У Новой Зеландии есть то, что может принести выгоду России (Chichkin A. U Novoj Zelandii est' to, chto mozhet prinesti vygodu Rossii) // World Economic Journal. – URL: http://world-economic.com/ru/articles_wej-79.html (дата обращения: 23.07.2013)

Шестаков Е. России пора отказаться от пассивной позиции в Азиатско-Тихоокеанском регионе // Российская газета. (Shestakov E. Rossii pora otkazat'sja ot passivnoj pozicii v Aziatsko-Tihookeanskom regione // Rossijskaja gazeta) – URL: <http://www.rg.ru/2012/10/16/atr.html> (дата обращения: 23.07.2013)

Шестаков Е. Россия не спешит в зоны свободной торговли // Российская газета (Shestakov E. Rossija ne speshit v zony svobodnoj trgovli // Rossijskaja gazeta). – URL: <http://www.rg.ru/2012/09/05/torgovlya-site.html> (дата обращения: 23.07.2013)

ADB Statistics and Databases. – URL: <http://www.adb.org/data/statistics> (дата обращения: 23.07.2013)

CEIC Data. – URL: <http://www.ceicdata.com/> (дата обращения: 23.07.2013)

IMF Data and Statistics. – URL: <http://www.imf.org/external/data.htm> (дата обращения: 23.07.2013)

New Zealand - FTA talks launched with Russia, Belarus & Kazakhstan. – URL: http://www.priorgroup.com/index.php?option=com_content&view=article&id=170%3Anewzealand-fta-talks-launched-with-russia-belarus-a-kazakhstan&catid=43%3Arussia-new-zealand-news&Itemid=76&lang=en (дата обращения: 23.07.2013)

New Zealand has an open economy that works on free market principles. – URL: <http://www.newzealandnow.govt.nz/investing-in-nz/opportunities-outlook/economic-overview> (дата обращения: 23.07.2013)

New Zealand-Russia FTA: Another BRIIC in the wall. – URL: <http://nzier.org.nz/sites/nzier.org.nz/files/NZIER%20insight%201%20-%20Russia%20FTA.pdf> (дата обращения: 23.07.2013)

Tariffs in New Zealand. The economic impacts of retaining tariffs in New Zealand. A dynamic CGE analysis. NZIER viewpoint / Working paper 2010/1. – URL: <http://nzier.org.nz/system/files/WP%202010-1%20Tariffs%20in%20New%20Zealand.pdf> (дата обращения: 23.07.2013)

The Working Tariff Document of New Zealand. – URL: <http://www.customs.govt.nz/news/resources/tariff/theworkingtariiffdocument/Pages/default.aspx> (дата обращения: 23.07.2013)

UNCTADstat. – URL: <http://unctadstat.unctad.org/ReportFolders/reportFolders.aspx> (дата обращения: 23.07.2013)

World Tariff Profiles. – URL: http://www.wto.org/english/res_e/booksp_e/tariff_profiles11_e.pdf (дата обращения: 23.07.2013)

