

Состояние и перспективы развития внешне-экономической деятельности Свердловской области в условиях глобальной нестабильности

Татьяна Викторовна ЗИМИНА,
доктор экономических наук, доцент,
Уральский Государственный
экономический университет (УРГЭу – СИНХ),
(620144, Россия, Свердловская область,
г. Екатеринбург, ул. 8 Марта, 62/45)
E-mail: zimina1964@yandex.ru

УДК:332:339.9(470);
ББК:65.04(2Рос); 3622
DOI: 10.24412/2072-8042-2023-1-92-107

Аннотация

В работе проводится анализ внешнеэкономической деятельности Свердловской области, определяются основные тенденции, проблемы и особенности ее развития. Подчеркивается значение региона в обеспечении механизмов реагирования на кризисные явления в санкционном периоде развития российской экономики. Автором показано как влияние экономических санкций меняет стратегию внешнеэкономического развития региона. Определяется, что при экспортоориентированности Свердловской области величина импорта сокращается. Обосновывается необходимость организации совместных проектов с участием зарубежных партнеров, привлечение иностранных инвестиций, модернизации, оборудования и диверсификации экономики области в целях дальнейшего развития международной деятельности Свердловской области и укрепления позиций на выбранных зарубежных рынках.

Ключевые слова: внешнеэкономическая деятельность, импортозамещение, экспорт, импорт, санкционный период, SWOT- анализ Свердловской области.

State and Prospects for Sverdlovsk Region's Foreign Economic Activity under Global Uncertainty

Tatiana Viktorovna ZIMINA,
Doctor of Economic Sciences, Associate Professor, Ural State University of Economics (CINH)
(620144, 8 Marta St., 62/45, Ekaterinburg, Sverdlovsk region, Russia),
E-mail: zimina1964@yandex.ru

Abstract

The paper analyzes the foreign economic activity of the Sverdlovsk region, defines the main trends, problems and features of its development. The importance of the Russian region in providing mechanisms to respond to the crisis amid sanctions is emphasized. The author shows how the

impact of economic sanctions changes the region's trade development strategy. It is determined that the value of imports decreases due to the export-oriented economy of the region. The need for joint projects with participation of foreign partners, attracting foreign investment, modernizing equipment and diversifying the region's economy in order to expand foreign trade of the Sverdlovsk region and strengthen its position in the selected foreign markets is justified.

Keywords: foreign economic activity, import substitution, exports, imports, the sanctions period, SWOT-analysis of the Sverdlovsk region.

Развитие внешнеэкономических связей в регионах относится к числу важных направлений экономической политики государства, поскольку способствует реализации национальных интересов и приоритетов развития России. В новых условиях международной бизнес-среды, с учетом места и роли регионов в экономике страны, их особенностей и преимуществ особенно четко проявляется возможность территорий адаптироваться к предпочтениям новых партнеров, новым рынкам. Все это требует корректировки стратегических планов развития предприятий региона.

Целью работы является анализ состояния внешнеэкономической деятельности Свердловской области, определение движущих сил развития региона и возможных перспектив развития.

* * *

Промышленность Свердловской области представляет собой мощный многоотраслевой комплекс – один из крупнейших в России. По производственному потенциалу область занимает 5 место среди 89 субъектов России¹. Являясь средним регионом Свердловская область во все времена занимала особую позицию по включенности региона в мирохозяйственные связи. Среди уральских регионов Свердловская область самый большой по численности населения и объему промышленного производства территориально-экономический комплекс. Здесь производится почти 100% титана, 40% меди и 17% стальных труб в стране.² Наиболее полное представление о сильных и слабых сторонах характеризует представленный SWOT-анализ³ Свердловской области (см. таблицу 1).

Таблица 1

SWOT-анализ Свердловской области

Конкурентные преимущества (сильные стороны)	Внутренние сдерживающие факторы (слабые стороны)
1. Свердловская область – крупная экономически развитая территория России	1. Высокий уровень физического и морального износа основных фондов в отдельных отраслях экономики



Конкурентные преимущества (сильные стороны)	Внутренние сдерживающие факторы (слабые стороны)
2. Мощное промышленное производство, богатые природные ресурсы, крупные транспортные потоки, солидный научный и человеческий потенциал	2. Сложившаяся структура производства с преобладанием продукции низких и средних переделов
3. Наличие современных форм организации промышленного производства (холдинговые структуры, кластеры) и присутствие крупных транснациональных корпораций	3. Низкая по сравнению с мировой производительность труда
4. Развитие инвестиционной инфраструктуры: особая экономическая зона «Титановая долина», индустриальные парки, территории опережающего развития	4. Высокая доля транспортных издержек в себестоимости экспортной продукции
5. Возможность продвижения продукции на площадке одного из крупнейших выставочных центров РФ – Международного выставочного центра «Екатеринбург-Экспо»	5. Несложившаяся система процесса коммерциализации технологий
6. Свердловская область занимает 2 место среди субъектов Российской Федерации по уровню делового гостеприимства, Екатеринбург – центр делового туризма	6. Низкая узнаваемость бренда Свердловской области, в том числе продукции Свердловской области, за рубежом
7. Значительное число современных производств	7. Невысокое качество рабочей силы
8. Относительно недорогой труд и инфраструктура	8. Не сложившаяся инновационная инфраструктура, низкая инновационная активность предприятий; «догоняющий» уровень развития технологий, в частности низкая энергоэффективность
9. Готовность руководства Свердловской области развивать международную и внешнеэкономическую сферы	9. Высокая стоимость экспортной логистики из-за естественных географических ограничений, а также недостаточное развитие логистической инфраструктуры
10. По некоторым видам продукции предприятия Свердловской области выпускают продукцию мирового уровня	

Конкурентные преимущества (сильные стороны)	Внутренние сдерживающие факторы (слабые стороны)
Возможности	Угрозы
1. Использование сравнительно низкой себестоимости для экспансии региональных производителей на зарубежные рынки и размещение в Свердловской области новых экспорт ориентированных производств, в том числе за счет локализации иностранных производителей	1. Долговременное замедление темпов роста глобальной экономики при сохранении нестабильности и рисков, как следствие, сокращение спроса
2. Рост спроса на различные виды продукции в развивающихся странах Азии, прежде всего в Китае, Пакистане, Индии, Индонезии, Малайзии, Вьетнаме, увеличение емкости рынков крупных развивающихся стран в латиноамериканском, ближневосточном и африканском регионах	2. Рост глобальной конкуренции, усиление протекционизма в политике многих стран
3. Расширение зоны преференциальной торговли для России в составе Евразийского экономического союза	3. Значительный объем бюрократических процедур, сложная система регулирования внешнеэкономической деятельности
4. Выгодное экономико-географическое положение на границе Европы и Азии	4. Возможное неблагоприятное изменение конъюнктуры мировых цен на продукцию, прежде всего на металлы
5. Социально-экономическая политика центра, в том числе политика развития экспорта	5. Тарифные и нетарифные ограничения, используемые иностранными государствами при ввозе российской продукции на зарубежные рынки
6. Развитая межрегиональная кооперация	6. Исчерпание имеющихся технологических заделов в ряде высоко- и средне технологичных отраслей экономики
7. Сотрудничество России и стран Азиатско-Тихоокеанского региона, в том числе установление долгосрочного торгово-экономического сотрудничества с Китаем	7. Усиление неблагоприятных тенденций в части появления новых ограничительных мер регулирования со стороны ряда стран (в части выхода на рынки, приобретения технологий, привлечения финансов и другие страновые риски)



Конкурентные преимущества (сильные стороны)	Внутренние сдерживающие факторы (слабые стороны)
8. Отраслевая структура экономики Свердловской области совпадает с приоритетными направлениями развития промышленности Российской Федерации	8. Колебания курса национальной валюты
	9. Рост требований по локализации на развивающихся рынках
	10. Высокие проценты по кредитам

Источник: Составлено на основе данных Концепции инвестиционной стратегии Свердловской области до 2035 года / Концепция инвестиционной стратегии Свердловской области до 2035 года. Инвестиционный климат на территории Свердловской области. 20 сентября 2018 , № 205.- Режим доступа <https://docs.cntd.ru/document/5502/12908/> Дата обращения 4.09.2022

В целом влияние совокупности сильных и слабых факторов на развитие международных и внешнеэкономических связей можно оценить как умеренно благоприятное, создающее определенные риски, но одновременно и новые возможности для совершенствования международной специализации Свердловской области и усиления коммерческого присутствия на перспективных рынках.

В 2020 г. стоимость внешнеторгового оборота Свердловской области составила 11,92 млрд долл. США, при этом: стоимость импорта 4,93 млрд долл. США, стоимость экспорта 6,99 млрд долл. США. Масса оборота – 14,05 млн тонн.⁴

Основными получателями продукции региона были: Китай (21,23%), Германия (10,21%), Казахстан (9,28%). Товарная структура экспорта была представлена: засекреченным грузом, медью и медными изделиями, черным металлом. За данный период в регион было импортировано продукции почти на 5 млрд долл.⁵

Объем импорта в 2020 в Свердловскую область был меньше, чем экспорта, и он был практически на одном уровне. Основными партнерами по импорту в 2021 году были: Германия, Китай, Казахстан, а также Корея, США, Франция, Чили, Нидерланды, Италия, Япония (см. рисунок 1).⁶

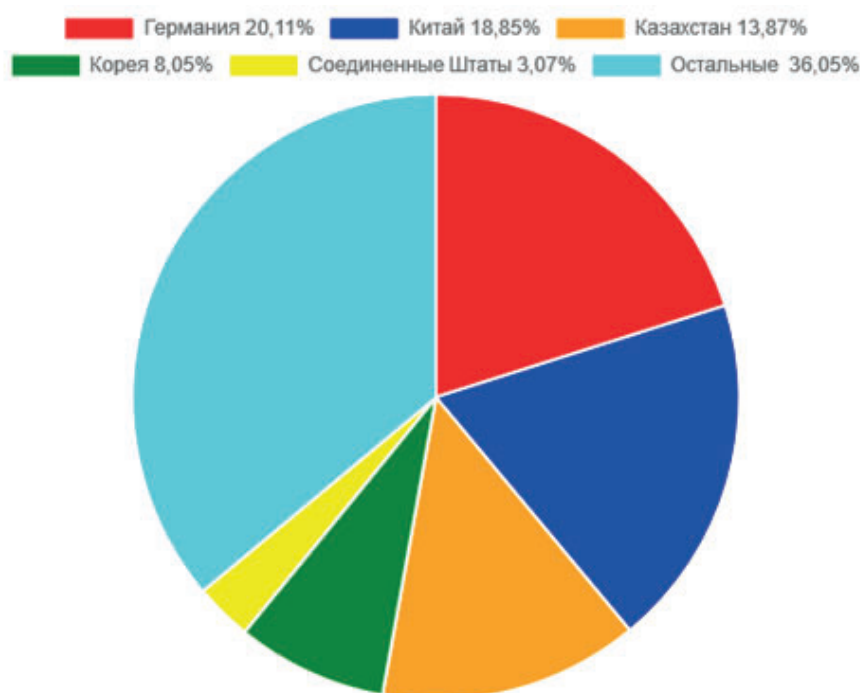


Рис.1. Распределение импорта по странам-партнерам Свердловской области в 2020 г.
Fig.1. Distribution of imports by partner countries of the Sverdlovsk region in 2020.

Источник: Внешнеторговый оборот Свердловской области в 2020 составил 11,92 млрд долл.США. Режим доступа <https://66.ru/news/other/238807/?ysclid=9mludc0j1741823146>. Дата обращения 4.09.2022

В перечне товаров импорта были представлены как изделия промышленного производства, так и сырьевые материалы.⁷

Предприятия Свердловской области используют для модернизации производства промышленное оборудование, ввозимое из стран ЕС, Китая, Японии, Республики Корея. Наибольшее количество инвестиционных товаров ввозится из Германии (почти половина объема). Поставляется металлообрабатывающее оборудование, аналоги которого пока в России не производятся, а также запасные части, расходные материалы, комплектующие, особенно электронные компоненты, АСУ. Импортная часть товарооборота Свердловской области составляет 42%⁸. Примечательно, что, начиная с 2014 года динамика импорта Свердловской области имеет циклический характер: на смену резкому подъёму приходит замедление темпов роста (см. рисунок 2).⁹



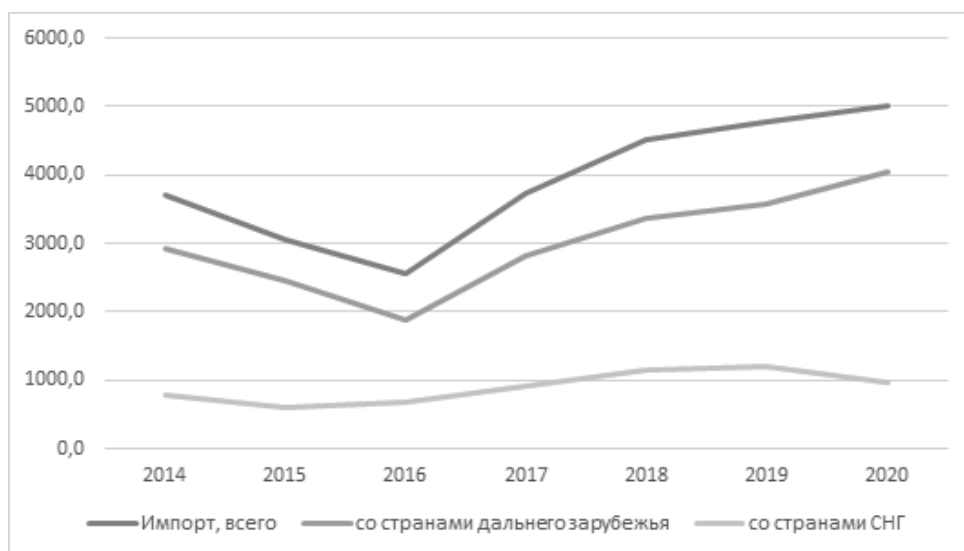


Рис. 2. Импорт Свердловской области за период 2014-2021 годов, млн долларов США
 Fig. 2. Imports of the Sverdlovsk region for the period 2014-2021, million U.S. dollars

Источник: Программа мер по импортозамещению в промышленном комплексе Свердловской области на 2022 Анализ состояния импорта. С.10. Режим доступа https://mpr.midural.ru/UPLOAD/2022/08_programma.pdf. Дата обращения 19.09.2022

Экономика Свердловской области была и продолжает оставаться экономикой индустриального типа, в которой существенная часть созданной добавленной стоимости создается в промышленном производстве.

Во многом экономический рост Свердловской области определяется именно ростом промышленного производства – около 32,3% ВРП производится на предприятиях обрабатывающей и добывающей промышленности.

При этом структура промышленности Свердловской области достаточно устойчива. Более 96% промышленного производства (без учета вида экономической деятельности «Обеспечение электрической энергией, газом и паром» и «Водоснабжение, водоотведение, организация сбора и утилизации отходов») приходится на обрабатывающий сектор, а в его основе большой удельный вес имеют профилирующие отрасли специализации, в том числе сырьевые и материалоемкие, – черная и цветная металлургия, машиностроение, металлообработка и химическое производство, на долю которых приходится порядка 70% обрабатывающих производств.

Импорт Свердловской области в 2014 году – первым годом введения экономических санкций против России – составил 3705,9 млн долл. США.

На страны дальнего зарубежья пришлось 79,2% от стоимостного объема импорта (2932,4 млн долл. США), на страны СНГ – 20,8% (772,6 млн долл. США) (см. рисунок 3).¹⁰

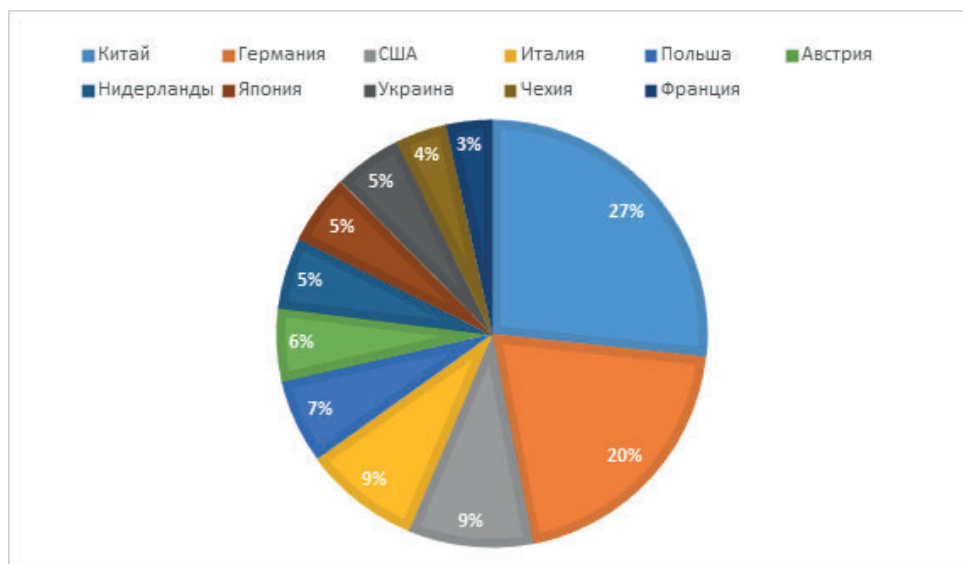


Рис.3. Основные торговые партнеры Свердловской области в 2014 г. (в долл. США от общего объема импорта)

Fig.3. The Sverdlovsk Region's main trading partners in 2014 (in USD of total imports)

Источник: Программа мер по импортозамещению в промышленном комплексе Свердловской области на 2022 Анализ состояния импорта. С.11. Режим доступа <https://mpr.midural.ru/UPLOAD/2022/08/programma.pdf>. Дата обращения 19.09.2022

Состав торговых партнеров по импортным поставкам в 2021 году не изменился: основные поставки были осуществлены из Китая, Германии, США, Италии, Польши, Австрии, Нидерландов, Японии, Украины, Чехии, Франции. Отраслевая структура была представлена следующими товарами (см. рисунок 4).¹¹





Рис 4. Отраслевая структура импорта Свердловской области 2021
 Fig. 4. Sectoral structure of Sverdlovsk region imports 2021

Источник: Программа мер по импортозамещению в промышленном комплексе Свердловской области на 2022 Анализ состояния импорта С.10. Режим доступа https://mpr.midural.ru/UPLOAD/2022/08_programma.pdf. Дата обращения 19.09.2022

Сравнительный анализ товарной структуры объема импорта Свердловской области 2021 г. показал, что ведущие позиции занимают машины, оборудование и транспортные средства. Поэтому развитие международной деятельности в Свердловской области необходимо нацелить на совершенствование и улучшение деловых связей уральских предприятий с новыми зарубежными партнерами, организацию совместных проектов, привлечение иностранных инвестиций.

Свердловская область является крупнейшим экспортноориентированным регионом Урала. Доля экспорта в валовом региональном продукте составляет 24%.¹² Несмотря на сложную экономическую ситуацию, связанную с COVID-19, Свердловская область продемонстрировала свою устойчивость и динамичность развития: так, объем экспорта в 2021 году составил 74%, величина импорта ввиду сокращения поставок из европейских стран сократилась до 26% (см. рисунок 5).

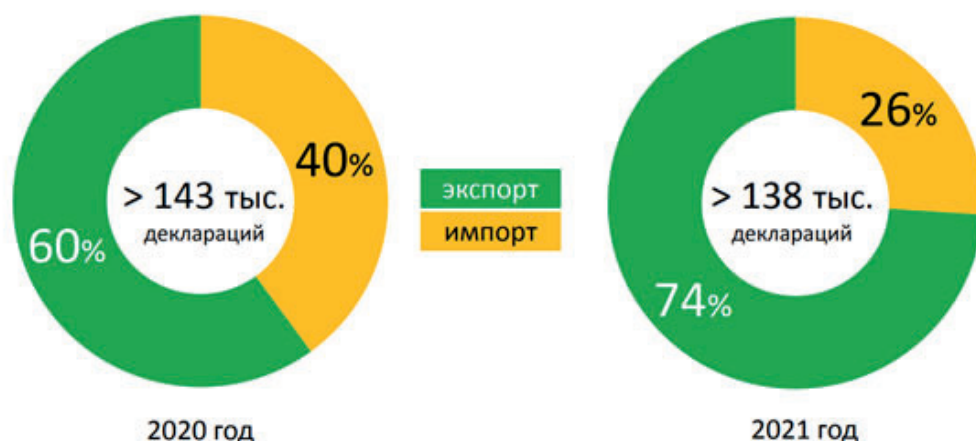


Рис.5. Изменение показателя экспорта и импорта Свердловской области за период 2020-2021гг.¹³

Fig.5. Changes in the export and import indicator of the Sverdlovsk region for the period 2020-2021.

Источник: В. Зябко. Особенности таможенного декларирования при экспорте товаров/ Материалы Международного экспортного марафона 2021

Анализ изменения структуры сектора обрабатывающих производств свидетельствует, что отраслевая структура промышленности Свердловской области за период 2011–2021 годов не претерпела существенных изменений. Так, в 2021 году в числе обрабатывающих производств остается на лидирующих позициях металлургический комплекс, который включает металлургическое производство и производство готовых металлических изделий, кроме машин и оборудования (69%). На второй позиции расположен машиностроительный комплекс, который занимает порядка 17,2% в общем объеме отгруженной промышленной продукции. Рисунке 6 представлена номенклатура экспортируемых товаров Свердловской области в 2021 году.





Рис.6. Номенклатура экспортируемых товаров Свердловской области в 2021 г.¹⁴
 Fig.6. Nomenclature of exported goods of Sverdlovsk region in 2021.

Источник: В. Зябко. Особенности таможенного декларирования при экспорте товаров/ Материалы Международного экспортного марафона 2021

Преобладание в экспорте металлургической продукции ставит Свердловскую область в зависимость от конъюнктуры на мировых рынках. В связи с этим Правительство Свердловской области рассматривает диверсификацию экономики области как средство качественного изменения структуры экспорта, появление новых товаров и услуг с высокой добавленной стоимостью. Характерной особенностью развития экспорта в Свердловской области в санкционный период стал рост количества организаций, зарегистрированных на специализированном интернет-портале внешнеэкономической деятельности Свердловской области – Made in Ural.ru, где представлены 640 экспортоориентированных предприятий Свердловской области и более 2500 товаров и услуг.¹⁵

Распределение объемов экспорта в 2021 г. по странам-партнерам Свердловской области представлены на рисунке 7.¹⁶

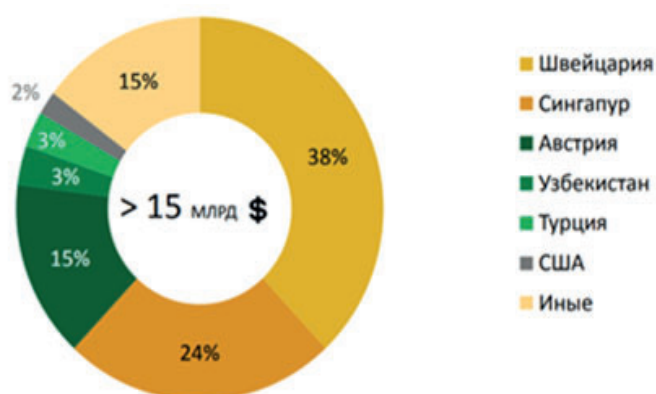


Рис.7. Распределение объемов экспорта в 2021 г. по странам-партнерам

Fig.7. Distribution of export volumes in 2021 by partner countries

Источник: В. Зябко. Особенности таможенного декларирования при экспорте товаров/Материалы Международного экспортного марафона 2021

По данным Уральского таможенного управления внешнеторговый оборот Свердловской области со странами Европейского экономического союза превысил за 9 месяцев 2021 1,5 млрд долл. США, что явилось свидетельством восстановления допандемийных показателей. За данный период отмечается рост экспорта высокотехнологичной продукции в страны ЕАЭС. Так, наряду с поставками металлургической продукции в состав экспорта вошли следующие группы товаров: энергетическое, горно-шахтное, электротехническое оборудование, железнодорожная техника. А в списке экспортируемых товаров в Казахстан впервые появились локомотивы. Лидирующие позиции в экспортных операциях занимают Казахстан (экспорт вырос на 43%), Белоруссия (экспорт увеличился на 70%), Киргизия (экспорт составил 34%), Армения (с экспортом 66%).¹⁷ По импорту в товарной номенклатуре этих стран присутствует минеральная, машиностроительная продукция, овощи, фрукты.

Экономические санкции послужили тем катализатором, который расставил приоритеты и определил направления дальнейшего развития региона.

В современных условиях уральская продукция представлена в более чем 150 странах мира.¹⁸ Однако географическая структура экспорта в 2022 г принципиально изменилась. Так, в первом полугодии 2022 г. 39 уральских предприятий малого и среднего бизнеса заключили 85 новых экспортных контрактов с контрагентами из 26 стран, числе которых Азербайджан, Армения, Бангладеш, Беларусь, Грузия, Индонезия, Казахстан, Киргизия, Китай, Монголия, ОАЭ, Таджикистан, Туркмения, Узбекистан и др.¹⁹ Продолжается освоение новых рынков для продукции ураль-



ских предприятий. По данным экспертов Уральской ТПП, перспективными для Свердловской области в ближайшее время станут следующие направления: Китай, Турция, Индия, Иран, Пакистан.²⁰ Сформулированы и основные товарные направления взаимодействия Свердловской области с партнерами из Индии, Китая, Судана, Египта, Пакистана, Турции и др. Такое взаимодействие дает возможность выработать или скорректировать уже в ближайшее время стратегию продвижения уральских предприятий на международных рынках. Обсудить с действующими экспортерами в этих странах особенности торговли с иностранными партнерами.

Улучшение качества продукции предприятий региона, модернизация оборудования, выявление объективных тенденций развития внешнеэкономических связей может стать основой формирования стратегии внешнеэкономической деятельности региона.

Учитывая то, что Свердловская область входит в тройку сильнейших экспортеров по несырьевому экспорту в стране, необходимо отметить, что ей удалось в санкционный период не только сохранить многих деловых партнеров, но и увеличить объем экспорта. Центром поддержки экспорта при Свердловском областном фонде поддержки предпринимателей в 2022 г. были одобрены экспортные контракты на сумму более 2 млрд руб., что почти в два раза выше уровня прошлого года.²¹ Рост экспорта в 2022 г. составил 40%.²² Прирост экспорта малых и средних предприятий Свердловской области в первом квартале 2021 г. по сравнению с аналогичным периодом 2020 составил 20%.

Участие Свердловской области в развитии внешнеэкономической деятельности России заключается в создании благоприятных условий для ее развития на региональном (например, система поддержки внешнеэкономической деятельности предприятий) и международном (в рамках сотрудничества с зарубежными странами) уровне.

Предприятия Свердловской области активно осваивают новые рынки и заходят со своей высокотехнологичной продукцией и IT технологиями в те отрасли, которые уже заняты и успешно конкурируют с ними.

На данном этапе развития в Свердловской области сложилась развитая, соответствующая современной практике региональная инфраструктура поддержки внешнеэкономической деятельности, в рамках которой тесное взаимодействие осуществляют Уральская Торгово-Промышленная Палата, Центр координации поддержки экспортноориентированных субъектов малого и среднего предпринимательства и предприятия. В ходе такого взаимодействия разрабатываются новые и корректируются уже используемые формы и методы развития внешнеэкономической деятельности региона, что позволяет увеличивать число предприятий региона, занимающихся внешнеэкономической деятельностью.

ВЫВОДЫ

Предпринятый в работе анализ внешнеэкономической деятельности Свердловской области в условиях экономических санкций позволил определить, что несмотря на циклический характер импорта, сложившийся после первой волны санкций, структура промышленности Свердловской области оказалась достаточно устойчивой.

Свердловская область по-прежнему оставалась крупнейшим экспортноориентированным регионом Урала и в после пандемийный период, существенно не изменив ни торговых партнеров, ни товарной структуры. В работе показано, как под влиянием экономических санкций меняется стратегия внешнеэкономического развития региона: географическая структура экспорта, изучение и выход на новые зарубежные рынки реализация мер импортозамещения.

Вместе с тем, определяется, что дальнейшее развитие международной деятельности Свердловской области необходимо нацелить на улучшение качества продукции региона, модернизацию оборудования, своевременное выявление объективных тенденций развития внешнеэкономических связей в целях совершенствования и открытия новых рынков. Привлечение иностранных инвестиций, а также зарубежных партнеров для организации совместных проектов. Немаловажным направлением развития региона является диверсификация экономики области, которая будет способствовать качественному изменению структуры экспорта.



ПРИМЕЧАНИЯ:

¹ Голуб Д.Д. Инвестиционный потенциал Свердловской области/Молодой ученый. 2017. № 18(152)-С.139-140. Режим доступа: URL: <https://moluch.ru/archive/52/43171> Дата обращения 02.09.2022

² Там же

³ Концепция инвестиционной стратегии Свердловской области до 2035 года. Инвестиционный климат на территории Свердловской области. 20 сентября 2018 , № 205.- Режим доступа <https://docs.cntd.ru/document/5502/12908/> Дата обращения 04.09.2022

⁴ Внешнеторговый оборот Свердловской области в 2020 составил 11,92 млрд долл. США. Режим доступа: <https://66.ru/news/other/238807/?ysclid=9mludc0j1741823146> Дата обращения 04.09.2022

⁵ Там же.

⁶ Там же.

⁷ Там же.

⁸ Программа мер по импортозамещению в промышленном комплексе Свердловской области на 2022 год. Анализ состояния импорта С.10. Режим доступа: <https://mpr.midural.ru/UPLOAD/2022/08programma.pdf>. Дата обращения 19.09.2022

⁹ Там же.

¹⁰ Там же, С.11.

¹¹ Там же. С.10.

¹² В Екатеринбурге наградили лучших экспортеров. 28 октября 2021. Режим доступа: <https://www.oblgazeta.ru/economics/129088/?das.cutd.ru/document/553368361/sclid=18суу8h6кp324593236> Дата ysclid=19qytsoy81980024162/ Дата обращения 12.09.2022

¹³ Зябко В. Особенности таможенного декларирования при экспорте товаров/ Материалы Международного экспортного марафона 2021. Электронный ресурс <https://news.tprf.ru/regional/2603065> Дата обращения 10.09.2021

¹⁴ Там же

¹⁵ Отчет о реализации государственной программы «Развитие международных и внешнеэкономических связей Свердловской области до 2024». Электронный ресурс: <http://mvs.egov66.ru/itogi> Дата обращения 28.09.2022

¹⁶ Зябко В. Указ. соч.

¹⁷ Свердловская область увеличила в 2021 году товарооборот со всеми странами ЕАЭС. 05.01.2022. Режим доступа: <https://midural.ru/news/listdocument190449/?ysclid=19r089wt851823911>. Дата обращения 15.10.2022

¹⁸ В Екатеринбурге стартовал Международный Форум «Экспортный марафон»/ 27 сентября 2022. Режим доступа: <https://vesti-ural.ru./2022/09/27> Дата обращения 27.09.2022

¹⁹ Министерство инвестиций и развития Свердловской области. Количество экспортеров и экспортных контрактов в Свердловской области в 2022 растет. 1 августа 2022. Режим доступа: <https://mir.midural.ru/news/kolichestvo-eksporterov-i-eksportnyh-kontraktov-v-sverdlovskoy-oblasti-v-2022-godu-rastet?ys/> Дата обращения 26.09.2022.

²⁰ Не Европой единой: предпринимателям расскажут, как наладить зарубежный рынок и выстроить логистику. 22.09.2022. Режим доступа: <https://www.l.ru/text/business/2022/09/22/71669345?ysclid=19r10lebip858201854> Дата обращения 27.09.2022.

²¹ Министерство инвестиций и развития Свердловской области. Количество экспортеров и экспортных контрактов в Свердловской области в 2022 растет. 1 августа 2022. Режим доступа: <https://mir.midural.ru/news/kolichestvo-eksporterov-i-eksportnyh-kontraktov-v-sverdlovskoy-oblasti-v-2022-godu-rastet?ys/> Дата обращения 26.09.2022.

Количество экспортеров и экспортных контрактов растет. 29.07.2022. https://midural.ru/news/on_the_eve/document199826 Дата обращения 15.09.2022

²² За лето 2022 года рост экспорта в Свердловской области составил 40% / Деловой квартал 29.09.2022. Режим доступа: <https://www.dk.ru/news/237173553> Дата обращения 29.09.2022

БИБЛИОГРАФИЯ:

Голуб Д.Д. Инвестиционный потенциал Свердловской области/Молодой ученый. -2017. -№ 18(152)-С.139-141 @@ Golub D.D. Investicionny`j potencial Sverdlovskoj oblasti/Molodoj ucheny`j. -2017. -№ 18(152)-S.139-141

Зябко В. Особенности таможенного декларирования при экспорте товаров/ Материалы Международного экспортного марафона 2021 @@ Zyabko V. Osobennosti tamozhennogo deklarirovaniya pri e`ksporte tovarov/Materialy` Mezhdunarodnogo e`ksportnogo marafona 2021. Электронный ресурс <https://news.tpprf.ru/regional/2603065>. Дата обращения 10.09.2021

Программа мер по импортозамещению в промышленном комплексе Свердловской области на 2022 год. Анализ состояния импорта @@ Programma mer po importozameshheniyu v promy`shlennom komplekse Sverdlovskoj oblasti na 2022 god. Analiz sostoyaniya importa. Режим доступа: <https://mpr.midural.ru/UPLOAD/2022/08programma.pdf>. Дата обращения 19.09.2022

