

## Обзор мирового рынка вооружений и военной техники в 2016 году

*Алена Сергеевна СТАСЕВИЧ,  
Всероссийская академия внешней торговли (119285, Москва,  
ул. Пудовкина, 4А), факультет внешнеторгового менеджмен-  
та - студентка 4 курса, тел.: 8(499) 143-33-81*

УДК 339.146 (100)  
ББК 65.422.5 (0)  
С-778

### Аннотация

Состояние мирового рынка вооружений и военной техники четко отражает политическую ситуацию в мире. Сокращение или наращение производства продукции военного назначения может существенно повлиять на ситуацию в отдельном регионе, а иногда и в мире в целом, оказать воздействие на политический курс стран-импортеров, наращивать совокупный потенциал союзных государств. В данной статье проводится анализ статистических данных и определяется состояние рынка вооружений в 2016 году, выявляются основные тенденции развития данного рынка за последние годы, а также выделяются основные «игроки» и место России на данном рынке.

**Ключевые слова:** рынок вооружений, тенденции, военно-техническое сотрудничество, экспорт вооружений, импорт вооружений.

### Current state of the global arms market in 2016

*Alena Sergeevna STASEVICH,  
Russian Foreign Trade Academy (119285, Moscow, Pudovkina, 4A), faculty of the foreign trade  
management - student, phone: 8(499) 143-33-81*

### Abstract

The state of the global arms market reflects political situation in the world. An increase or decrease in the government military expenditure and arms production can drastically change the situation in a region or in the whole world, influence the political course of the importers, strengthen the potential of the confederation of states. The author provides an analysis of the arms market in 2016, revealing the main military expenditure trends as well as the main exporters and recipients and the position of the Russian Federation in the market.

**Keywords:** armaments market, trends, arms transfers, arms imports, arms exports.



Мировой рынок вооружений и военной техники занимает важное место в системе мировой экономики. Военно-техническое сотрудничество между странами является специфической областью внешнеторговой деятельности, так как соединяет в себе международную, военно-политическую и торгово-экономическую деятельность государства. Количество и качество вооружений, которыми располагает отдельно взятая страна, уровень развития их производства – то, что определяет военную мощь и потенциал страны.

Состояние мирового рынка торговли вооружением четко отражает стратегическую обстановку в мире, так как позволяет странам-экспортерам посредством предоставления товаров и услуг (продукции военного назначения), существенно влиять на геополитическую обстановку и уровень национальной безопасности отдельного государства, а иногда и целых регионов мира. Товарооборот на этом рынке тесно связан с политикой, проводимой тем или иным государством, противоречиями, которые имеются между различными странами и возможными путями разрешения этих противоречий. Военное превосходство дает возможность влиять на политическую составляющую взаимоотношений между странами.

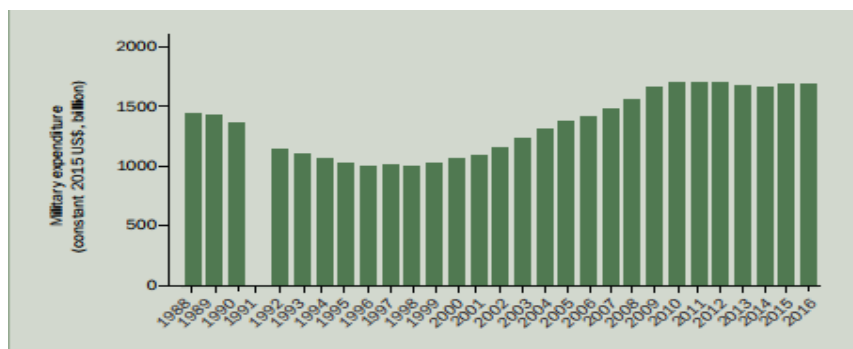
На мировом рынке вооружений и военной техники (ВиВТ) Россия всегда играла особую роль. Экспорт продукции военного назначения (ПВН) является одним из важнейших направлений внешнеэкономической деятельности страны ввиду высокого уровня конкурентоспособности российской продукции оборонно-промышленного комплекса.

### МИРОВЫЕ ТЕНДЕНЦИИ ВОЕННЫХ РАСХОДОВ

Согласно Стокгольмскому институту исследования проблем мира, мировые расходы на вооружение продолжают расти (см. рисунок 1):

Рисунок 1

**Мировые расходы на вооружение 1988 – 2016 гг.**



**Источник:** SIPRI Fact Sheet April 2017 Trends in world military expenditure P.1 URL: <https://www.sipri.org/sites/default/files/Trends-world-military-expenditure-2016.pdf>



Несмотря на некоторый спад в 2011-2014 гг., вызванный резким падением цен на нефть, а соответственно и сокращением военных расходов стран-экспортеров нефти, на данный момент прослеживается тенденция к росту. За 2015 год расходы на вооружение в мире выросли на 0,4% и достигли 1686 млрд долл.<sup>1</sup>

Рассмотрим подробнее, из чего складывается общая тенденция к росту. Увеличение коснулось Азии и Океании (4,6%), Восточной, Западной и Центральной Европы с ростом соответственно 3,5%, 2,6% и 2,4%, а также Северной Америки (1,7%), где рост наблюдался впервые с 2010 года. В общем, в 2016 году США и Канада потратили на вооружение 626 млрд долл.

Наибольший рост коснулся Азии и Океании. Среди стран данного региона хотелось бы выделить Китай, Индию, Японию, Южную Корею и Австралию – крупнейшие страны по расходам на вооружение в мире. В период 2007-2016 гг. Китай продемонстрировал существенный рост военных расходов – 118%, и в 2016 году они составили 215 млрд долл. В то же время Индия показала рост в 54% и достигла почти 56 млрд долл.<sup>2</sup>

Что же касается стран Европы, то в 2016 году военные расходы составили 334 млрд долл., увеличение на 2,8% в сравнении с 2015 годом. Наибольший рост произошел в странах Восточной Европы. В частности Россия показала рост в 87%, достигнув почти 70 млрд долл., что составляет рекордные 5,3% от ВВП страны со времен распада СССР. Увеличение произошло, несмотря на сложную экономическую ситуацию, вызванную падением цен на нефть и санкциям, которые вводятся по отношению к стране с 2014 года. В Украине же в 2016 году произошел небольшой спад. Однако уже в 2017 году планируется значительно увеличить финансирование военного сектора и приобрести новейшее оружие<sup>2</sup>.

Рассмотрим топ-15 стран по расходам на вооружение в мире. В 2016 году их состав не изменился, однако произошли некоторые изменения в порядке (см. таблицу 1):

Таблица 1

Топ-15 стран по расходам на вооружение

Место		Страна	Расходы на ВиВТ в 2016 г.	% от ВВП	% от общемиров ых
2016	2015				
1	1	США	611	3,3	36
2	2	Китай	215	1,9	13
<b>3</b>	<b>4</b>	<b>Россия</b>	<b>69,2</b>	<b>5,3</b>	<b>4,1</b>
4	3	Саудовская Аравия	63,7	10	3,8
5	7	Индия	55,9	2,5	3,3
6	5	Франция	55,7	2,3	3,3
7	6	Великобритания	48,3	1,9	2,9
8	8	Япония	46,1	1	2,7
9	9	Германия	41,1	1,2	2,4
10	10	Южная Корея	36,8	2,7	2,2
11	11	Италия	27,9	1,5	1,7
12	13	Австралия	24,6	2	1,5
13	12	Бразилия	23,7	1,3	1,4
14	14	ОАЭ	22,8	5,7	1,3
15	15	Израиль	18	5,8	1,1

**Источник:** SIPRI Fact Sheet April 2017 Trends in world military expenditure P.2 URL: <https://www.sipri.org/sites/default/files/Trends-world-military-expenditure-2016.pdf>

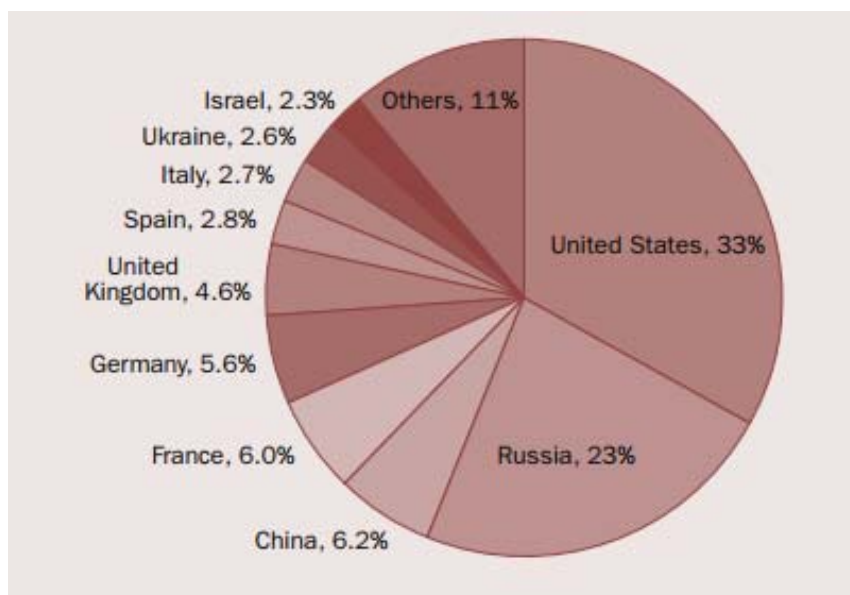
США остаются несомненным лидером по расходам на вооружение, тратя 611 млрд долл. – около трети мировых военных расходов. Второе место занимает Китай. За Китаем идет Россия и Саудовская Аравия. По сравнению с 2013 годом военные расходы РФ выросли на 8,1% и составили 69,2 млрд долл., или 5,3 % ВВП<sup>3</sup>.

#### КРУПНЕЙШИЕ ЭКСПОРТЕРЫ ПРОДУКЦИИ ВОЕННОГО НАЗНАЧЕНИЯ

Крупнейшими экспортерами вооружений и военной техники в 2016 году стали: США, Россия, Китай, Франция и Германия. Вместе они обеспечивают более 70% общемирового экспорта (см. рисунок 2):



**Экспортеры продукции военного назначения**



**Источник:** SIPRI Fact Sheet February 2017 Trends in international arms transfers, 2016 P.3  
 URL: <https://www.sipri.org/sites/default/files/Trends-in-international-arms-transfers-2016.pdf>

США, являясь крупнейшим экспортером, в период 2012-2016 гг. поставили оружие в более 100 стран по всему миру. Крупнейшим импортером американской продукции остается Саудовская Аравия, на которую приходится 13% экспорта, несмотря на призывы Конгресса США к введению ограничений на поставку оружия в СА ввиду военной операции в Йемене, приведшей к большому числу жертв среди гражданского населения.

Российский экспорт продукции военного назначения остается на стабильно высоком уровне. Индия остается важнейшим покупателем, на нее приходится 38%, далее идет Вьетнам и Китай. Хочется отметить активное военное сотрудничество между РФ и КНР, которое развивается по многим направлениям: китайские военные специалисты проходят подготовку в российских учебных центрах и вузах, на регулярной основе осуществляются совместные военные учения, а также осуществление совместных проектов. Однако обе стороны заявляют об отказе вступать в военный альянс<sup>4</sup>.

Китай, в свою очередь, за последние несколько лет практически удвоил свою долю в мировом экспорте вооружений, в основном благодаря увеличению потока китайской продукции в Африку. В целом Китай расширил географию поставок

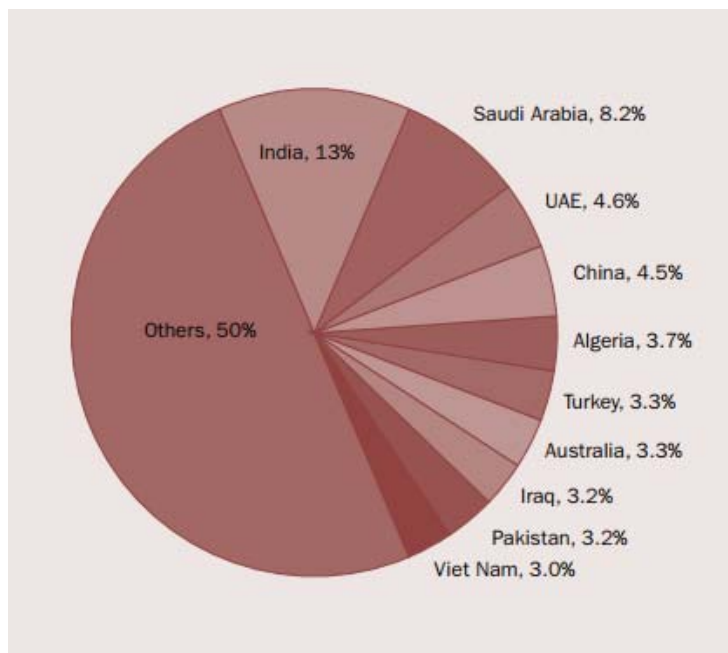
и впервые экспортировал оружие в страны бывшего СССР (поставка зенитных управляемых ракет в Туркменистан в 2016 г.). Однако большинство китайских компаний-производителей высокотехнологичной продукции по-прежнему остаются в собственности иностранцев<sup>5</sup>.

### КРУПНЕЙШИЕ ИМПОРТЕРЫ ПРОДУКЦИИ ВОЕННОГО НАЗНАЧЕНИЯ

Состав пятерки крупнейших импортеров вооружений за 2012-2016 гг. изменился в сравнении с 2007-2011 гг. К Индии, Китаю и Алжиру присоединились Саудовская Аравия и ОАЭ (см. рисунок 3):

Рисунок 3

**Импортеры продукции военного назначения**



**Источник:** SIPRI Fact Sheet February 2017 Trends in international arms transfers, 2016 P.7  
URL: <https://www.sipri.org/sites/default/files/Trends-in-international-arms-transfers-2016.pdf>

Индия, являясь крупнейшим импортером вооружений, в период с 2007 года увеличила объем своего импорта на 43%. Основным партнером Индии на этом рынке является Россия, обеспечивающая около 70% импорта продукции военного назначения<sup>6</sup>.

Еще бóльший рост произошел на Ближнем Востоке – 86%. Увеличение произошло за счет активной закупки высокотехнологичной продукции Саудовской Аравией, ОАЭ и Турцией у США (53%), Великобритании (8,9%) и Франции (8%). Поток



американского оружия на Ближний Восток обусловлен активной продажей военной авиатехники, а также связанных с ней систем обслуживания и обеспечения. Нельзя не отметить рост более чем в 2 раза, произошедший в Ираке в период с 2007 года. Страна закупила тысячи бронированных автомобилей у США, около 30 боевых самолетов из Южной Кореи, а также 43 боевых вертолета из России. Большинство из поступивших вооружений были сразу же введены в эксплуатацию для борьбы с террористической организацией Исламское государство<sup>7</sup>.

Что касается Китая, то его импорт вооружений начал активное падение в связи с развитием оборонно-промышленного комплекса и возможностью производить качественное оружие своими силами. Однако несмотря на это, в некоторых отраслях КНР остается зависимой от импорта, в частности в производстве военно-воздушных судов<sup>8</sup>.

### ЗАКЛЮЧЕНИЕ

Проведенный анализ показал, что рынок вооружений продолжил свой рост. Страны активно стараются повысить уровень национальной безопасности путем увеличения расходов на продукцию военного назначения, несмотря на различные экономические трудности. В связи с этим страны-экспортеры продолжают активную борьбу за долю на рынке. Однако несомненными лидерами вот уже который год подряд остаются США, Россия и Китай.

Россия занимает одну из лидирующих позиций на рынке вооружений и военной техники. Оружие российского производства стабильно пользуется спросом в мире. Для РФ на современном этапе экспорт продукции военного назначения является одним из важнейших видов внешнеэкономической деятельности. Рынок вооружений является одним из немногих, на котором Россия способна конкурировать с ведущими мировыми производителями высокотехнологичной продукции. Конкурентоспособность на мировом рынке вооружений обеспечивает страну постоянными научными разработками, которые при необходимости могут быть использованы для внутренних нужд вооруженных сил страны.

### ПРИМЕЧАНИЯ:

<sup>1</sup> Доклад: военные расходы США в 2016 году составили \$611 млрд, РФ - \$69,2 млрд // 24.04.2017 ТАСС информационное агентство URL: <http://tass.ru/mezhdunarodnaya-panorama/4205472>

<sup>2</sup> SIPRI Fact Sheet April 2017 Trends in world military expenditure P.5 URL: <https://www.sipri.org/sites/default/files/Trends-world-military-expenditure-2016.pdf>

<sup>3</sup> США и РФ остаются крупнейшими экспортерами вооружений // 20.02.2017 ТАСС информационное агентство URL: <http://tass.ru/mezhdunarodnaya-panorama/4037036>

<sup>4</sup> Фэн Шаолэй Российско-китайские учения на Балтике как один из факторов меняющегося мира // 24.07.2017 Валдай: Международный дискуссионный клуб URL: [http://ru.valdaiclub.com/a/highlights/rossiysko-kitayskie-ucheniya-na-baltike/?sphrase\\_id=21527](http://ru.valdaiclub.com/a/highlights/rossiysko-kitayskie-ucheniya-na-baltike/?sphrase_id=21527)

<sup>5</sup> Кафруни Алан. Заменит ли Китай США на мировой арене? // 30.08.2017 Валдай: Международный дискуссионный клуб URL: [http://ru.valdaiclub.com/a/highlights/zamenit-li-kitay-ssha/?sphrase\\_id=21527](http://ru.valdaiclub.com/a/highlights/zamenit-li-kitay-ssha/?sphrase_id=21527)

<sup>6</sup> SIPRI Fact Sheet February 2017 Trends in international arms transfers, 2016 P.8 URL: <https://www.sipri.org/sites/default/files/Trends-in-international-arms-transfers-2016.pdf>

<sup>7</sup> SIPRI Fact Sheet February 2017. Trends in international arms transfers, 2016 P.11 URL: <https://www.sipri.org/sites/default/files/Trends-in-international-arms-transfers-2016.pdf>

<sup>8</sup> HIS Markit Saudi Arabia replaces India as largest defence market for US, 9 March 2015 URL: <http://www.janes.com/article/49809/saudi-arabia-replaces-india-as-largest-defence-market-for-us>

### БИБЛИОГРАФИЯ:

Доклад: военные расходы США в 2016 году составили \$611 млрд, РФ - \$69,2 млрд // 24.04.2017 ТАСС информационное агенство URL: <http://tass.ru/mezhdunarodnaya-panorama/4205472> (дата обращения: 20.11.2017) (Doklad: voennye rashody SShA v 2016 godu sostavili \$611 mlrd, RF - \$69,2 mlrd // 24.04.2017 TASS informacionnoe agenstvo)

Кафруни Алан. Заменит ли Китай США на мировой арене? [Электронный ресурс] // Валдай: Международный дискуссионный клуб 30.08.2017 URL: [http://ru.valdaiclub.com/a/highlights/zamenit-li-kitay-ssha/?sphrase\\_id=21527](http://ru.valdaiclub.com/a/highlights/zamenit-li-kitay-ssha/?sphrase_id=21527) (дата обращения: 18.11.2017) (Kafruni Alan. Zamenit li Kitaj SShA na mirovoj arene? [Jelektronnyj resurs] // Valdaj: Mezhdunarodnyj diskussionnyj klub 30.08.2017)

США и РФ остаются крупнейшими экспортерами вооружений // 20.02.2017 ТАСС информационное агенство URL: <http://tass.ru/mezhdunarodnaya-panorama/4037036> (дата обращения: 15.10.2017) (SShA i RF ostajutsja krupnejshimi jeksporterami vooruzhenij // 20.02.2017 TASS informacionnoe agenstvo)

Фэн Шаолэй Российско-китайские учения на Балтике как один из факторов меняющегося мира [Электронный ресурс] // Валдай: Международный дискуссионный клуб 24.07.2017 URL: [http://ru.valdaiclub.com/a/highlights/rossijsko-kitayskie-ucheniya-na-baltike/?sphrase\\_id=21527](http://ru.valdaiclub.com/a/highlights/rossijsko-kitayskie-ucheniya-na-baltike/?sphrase_id=21527) (дата обращения: 19.11.2017) (Fjen Shaoljej Rossijsko-kitajskie uchenija na Baltike kak odin iz faktorov menjajushhegosja mira [Jelektronnyj resurs] // Valdaj: Mezhdunarodnyj diskussionnyj klub 24.07.2017)

Saudi Arabia replaces India as largest defence market for US // HIS Markit, 09.03.2015 [Электронный ресурс] URL: <http://www.janes.com/article/49809/saudi-arabia-replaces-india-as-largest-defence-market-for-us> (дата обращения: 19.11.2017)

Trends in international arms transfers 2016 // SIPRI Fact Sheet February 2017 [Электронный ресурс] URL: <https://www.sipri.org/sites/default/files/Trends-in-international-arms-transfers-2016.pdf> (дата обращения: 05.11.2017)

Trends in world military expenditure 2016 // SIPRI Fact Sheet April 2017 [Электронный ресурс] URL: <https://www.sipri.org/sites/default/files/Trends-world-military-expenditure-2016.pdf> (дата обращения: 07.10.2017)

